



OVUNQUE

 **PIANETA
BUNGALOW**
by Caravans' City

A stylized house icon with a brown roof and a green body. The body is composed of a dark green rounded rectangle with a light green square inside it.

PIANETA BUNGALOW

by Caravans' City



L'azienda

Pianeta Bungalow è specializzata nella progettazione, produzione su richiesta, assistenza, consulenza, preventivi, consegna chiavi in mano di case prefabbricate di alta qualità per chi ama la natura e il turismo all'aria aperta senza rinunciare al comfort. Pianeta Bungalow fa parte di Caravans' City, società italiana che dal 1970 si occupa di turismo en plein air commercializzando dalle tende

alle roulotte, dalle autocaravan alle case mobili. Oggi produciamo anche bungalow. In legno, con alti standard di qualità, belli nel tempo, buoni per ogni latitudine dal mare alla montagna, confortevoli. Tecnologia, ecologia, design per chi ama il comfort senza rinunciare alla natura e alla libertà di vivere in stretto contatto con essa. Con il grande vantaggio di possedere una

casa prefabbricata, che ha bassi vincoli normativi, si erige in pochi giorni su tutti i terreni e offre garanzie di abitabilità e durata nel tempo. Il tutto a costi non paragonabili con le abitazioni in muratura. Un valido investimento per chi ha bisogno di una seconda casa o di una dependance o per villaggi turistici che intendano qualificare la propria offerta di soggiorno.

I bungalow

Il nostro impegno è volto alla ricerca tecnico progettuale per produrre abitazioni, bungalow e case mobili che garantiscano la migliore qualità e sicurezza. Siamo in grado di montare i nostri prodotti anche su terreni di difficile raggiungibilità, grazie ad esclusive tecnologie operative. Pianeta Bungalow, in modo conforme alle normative vigenti, può inoltre realizzare progettazioni complete di villaggi e campeggi e ampliamenti e adattamenti di agriturismi e parchi vacanze. Il livello di ingegnerizzazione,

le competenze tecniche e la qualità dei servizi erogati ai nostri clienti ci pongono al vertice della produzione di livello industriale con certificazione di qualità ambientale. Lo staff dei tecnici e dei professionisti di Pianeta Bungalow è sempre a completa disposizione per individuare le migliori soluzioni progettuali del terreno disponibile e dei prefabbricati più opportuni, del trasporto e montaggio, della selezione degli interni in armonia con lo stile e il luogo e per individuare le agevolazioni finanziarie più opportune.





La qualità

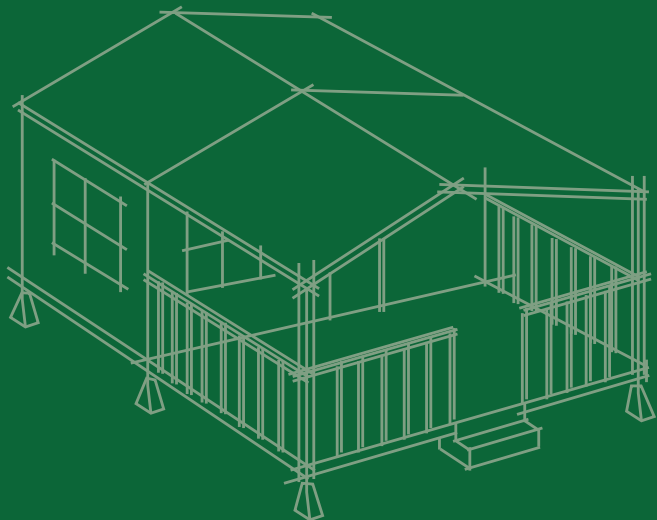
Le case di Pianeta Bungalow appartenenti alle linee "Sole" e "Luna" possiedono tutte le necessarie garanzie di qualità e sicurezza e possono essere fornite completamente arredate e accessoriate. Possono inoltre essere ideate e realizzate soluzioni su misura.

Le soluzioni standard della linea Sole e della linea Luna hanno le seguenti caratteristiche. Le pareti esterne sono

in legno massello unito al multistrato in legno (sono evitati prodotti truciolati e conglomerati non affidabili nel tempo e dannosi per la salute). Hanno uno spessore di 10 cm e garantiscono un eccellente isolamento acustico e termico grazie alla coibentazione in lana di roccia altamente ecologica e atossica. Sono verniciate con smalto all'acqua insensibile ai raggi solari che resta omogeneo nel

tempo e di facile ripresa. Tetto e pavimento hanno uno spessore di 8 cm e sono in multistrato idrofugo a doppio spessore con isolante sempre in lana di roccia impermeabilizzati sia contro l'umidità ascendente che da infiltrazioni da pioggia o neve. Le pareti interne sono rifinite con imbiancatura traspirante per evitare la formazione di condense e umidità. Il colore è secondo richiesta. L'ampia porta


in vetro antisfondamento e le finestre sono scorrevoli e con chiusura di sicurezza. Le finestre sono dotate di zanzariera e di persiane esterne. La bombola del gas è alloggiata all'esterno in un apposito vano. E' possibile richiedere il montaggio di un condizionatore caldo/freddo. Gli impianti elettrico e idraulico costruiti a norma sono collocati all'interno delle pareti con interruttori sempre a incasso totale.



balastra vendibile a metraggio



scelta dei colori



Particolari esclusivi

Le verande disponibili sono rigide in legno completamente smontabili, oppure fisse in PVC riavvolgibili in custodia. Pianeta Bungalow ha brevettato una veranda in PVC smontabile che permette il massimo sfruttamento della volumetria disponibile. Fra gli optional sono disponibili eleganti balaestre per la delimitazione degli spazi esterni.

veranda smontabile

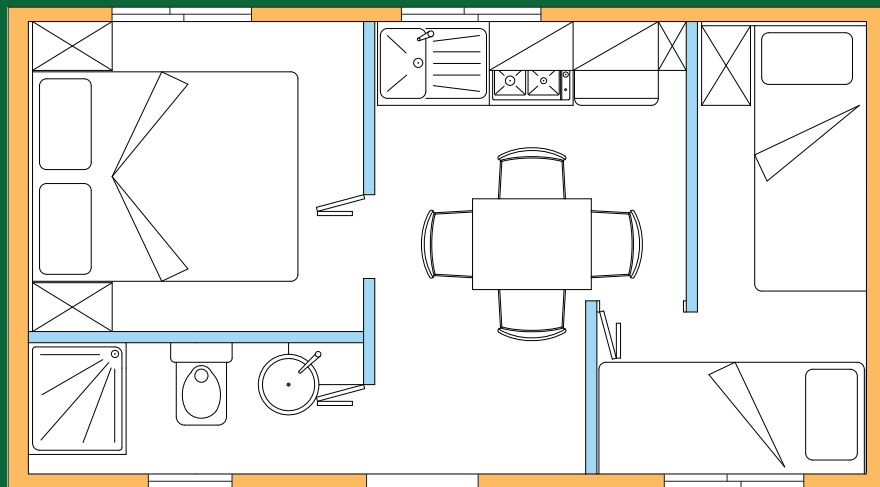




LINEA LUNA

La linea Luna si caratterizza in particolare per la struttura allungata, in grado di rispettare esigenze particolari di ubicazione, senza dover rinunciare ad una abitabilità confortevole e funzionale.



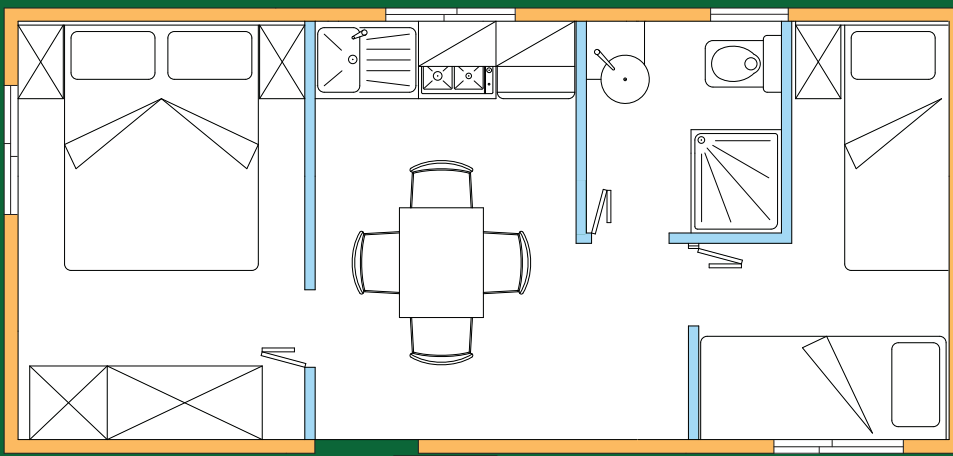


Luna Uno

Superficie mq 18,6 x 3

Posti letto n. 4

Misure paragonabili a un caravan, ma spazi funzionali e confortevoli che rendono piacevoli i vostri soggiorni. Si può aggiungere la veranda optional tra quelle che proponiamo.




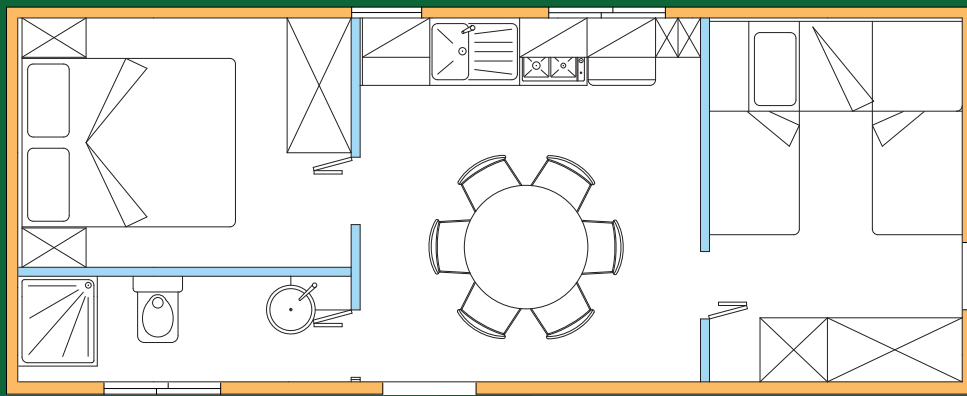
Luna Due

Superficie mq 21,7 x 3

Posti letto n. 5

Sembra piccola ma non lo è, basta viverci una giornata per apprezzarne l'abitabilità.

Si può aggiungere la veranda optional tra quelle che proponiamo.

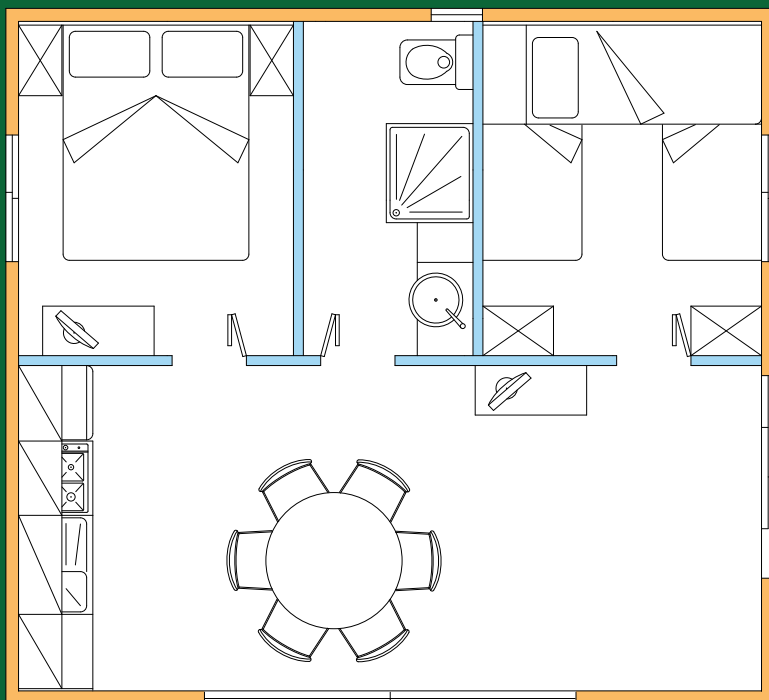


Luna Tre

Superficie mq 24,8 x 3

Posti letto n. 6

Spazi ampi, cura dei particolari, qualità degli arredi, è una vera abitazione. Un soggiorno da godere con gli amici. Si può aggiungere la veranda optional tra quelle che proponiamo.

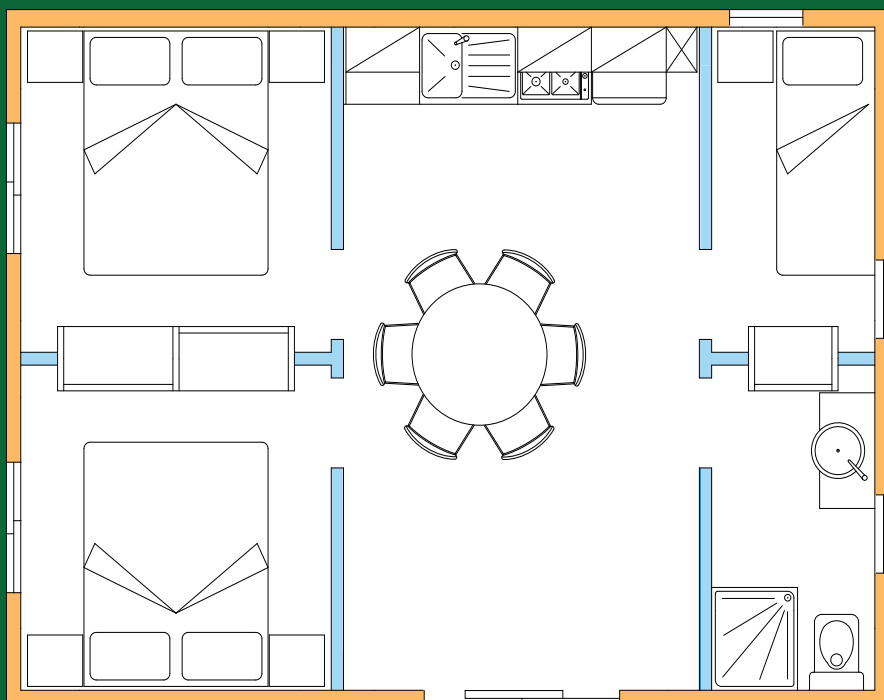


Luna Quattro

Superficie mq 33,6 x 5,5
Posti letti n. 4

Niente è tralasciato nella progettazione, spazi, arredi, eleganza. Vetrate scorrevoli fanno di questo bungalow un'abitazione prestigiosa. Si può aggiungere la veranda optional tra quelle che proponiamo.





Luna Cinque

Superficie mq 38,36
Posti letto n. 6/7

Luna 5 viene realizzata in stile mediterraneo, con una nuova lavorazione del legno in grado di dare un effetto muratura. Pianeta Bungalow ha progettato questa struttura perché possa essere inserita in armonia con architetture già esistenti nel rispetto

del piano urbanistico, previsto dalle normative, e sempre utilizzando materiali costruttivi di alta qualità nel pieno rispetto della natura.

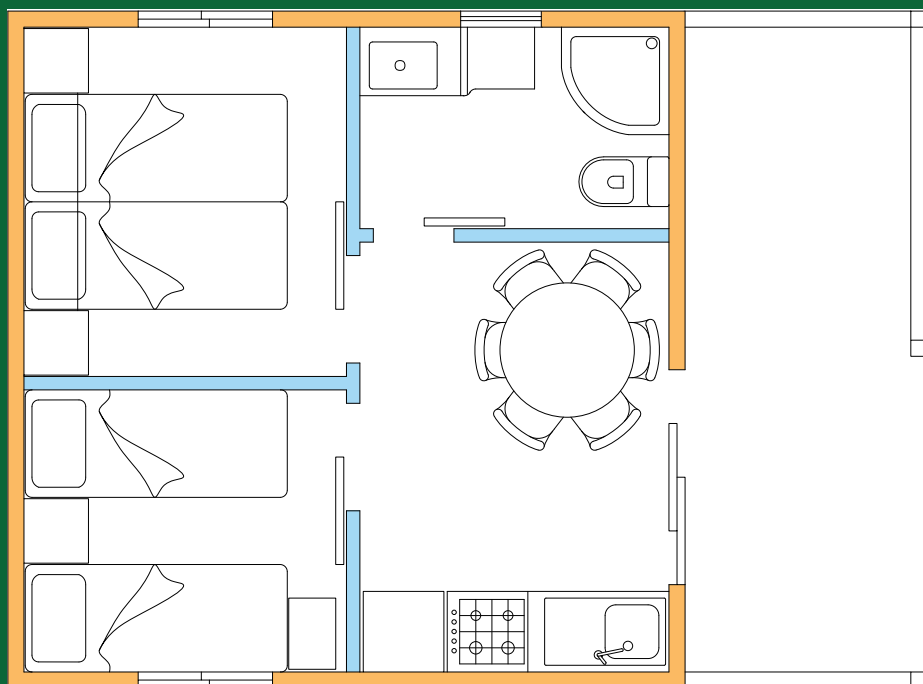




LINEA SOLE

La linea Sole si caratterizza in particolare per il design classico, adatto ad ogni latitudine, con veranda incorporata su tutto il frontale della casa.

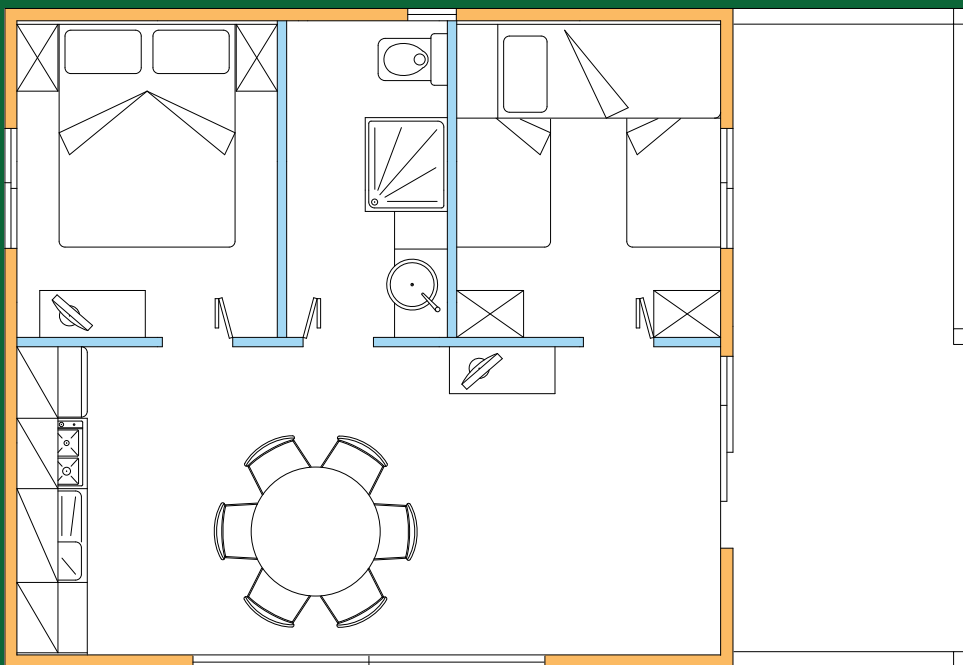




Sole Uno

Superficie mq 34,82
Posti letto n. 4/5

Intramontabile modello dove anche i particolari costruttivi e arredi progettati sfruttando ogni angolo, che se apparentemente sembrano casuali, sono in realtà frutto di lunghi studi e prove. Il rapporto prezzo qualità è veramente eccezionale.



Sole Due

Superficie mq 40,92

Posti letto n. 5/7

Bello, spazioso, con veranda abitabile, come sempre curato e arredato lussuosamente è il bungalow per eccellenza dai mari, monti, laghi, campagna, montagna, collina, è l'abitazione che soddisfa anche i più esigenti.



 **PIANETA
BUNGALOW**
by Caravans' City

Sede - Via Isonzo, 2r 16147 Genova
tel. +39 010 391356 / +39 010 3992805
fax +39 010 383548
e-mail: info@pianetabungalow.it - www.pianetabungalow.it

